

Rozlet



Netradične tradične

- - Rozlet je rozdelený pre tri vekové kategórie: Materské školy, 1-2 ročník ZŠ a 3-4 ročník ZŠ
 - Rozlet bude vychádzať každý mesiac a vždy sa bude venovať inej téme z našich výchovných programov Fénixovo v kocke
- - Rozlet je možné v tlačenej forme založiť do Výchovných programov FÉNIXOVO V KOCKE :)
 - Každý mesiac vyberieme najaktívnejší zo zapojených kolektívov a odmeníme ho!
 - Výstupy z marcového rozletu zasielajte na international@do-fenix.sk najneskôr do nedele, 31.3.2024



**Výzva:
Vynášanie Moreny**

Morena je symbolom zimy, slamená figúra v podobe ženy na dlhej palici sa v sprievode nesie k rieke, kde sa zapáli a hodí do vody. Je to starý zvyk, ktorým sa naši predkovia lúčili so zimou a privolávali tak jar. Najčastejšie sa tak robilo na Smrtnú nedeľu, pôstnu nedeľu dva týždne pred Veľkou Nocou.

○ Chodte na prechádzku a rozlúčte sa so zimou vnesením Moreny. Morene môžete spievať počas prechádzky posledné zimné pesničky a po ceste naspäť vítať jar riekankami, spevom a tancom.

Eko tip pre vedúcich:
Vyrobite Morenu z rozložiteľných materiálov alebo sa po nespálené telo Moreny po sprievode vráťte. Chráňme spolu vodné toky Slovenska :)

**Kreatívna úloha:
Veľkonočné tradície**

○ V prílohe číslo jedna nájdete veľkonočné vajíčko. Vyzdobte s deťmi toto vajíčko (môžu ho vyfarbiť, olepiť útržkami farebného papiera, môžete použiť techniku rozfúkavania vodových farieb či vyrobiť zemiakové pečiatky. Kreativite sa medze nekladú.)

Po ozdobení si vajíčka vystrihnite a vystavte, využite túto chvíľu na rozhovor o tradíciách, ktoré na Slovensku máme počas Veľkej noci.

A pre tých, ktorí ešte nepoznajú žiadnu veľkonočnú riekanku, skúste sa spolu naučiť túto:

*Šibi, ryby, masné ryby,
kus koláča od korbáča,
ja chcem iba máličko,
veľkonočné vajíčko.*

Spoznávanie:

Čo je na obrázkoch?

V prílohe číslo štyri nájdete pexeso o tradíciách. Zahrajte si spolu pexeso, má to však malý háčik. Pomenujte každú otočenú dvojicu a povedzte si na čo predmet na obrázku slúži alebo s akou tradíciou súvisí.

Legenda:

Oblievačka

Šibačka

Veľkonočné vajíčko

Morena

Výšivka

Traja králi

Betlehem

Vianočný stromček

Pochovávanie basy

Májová pusa pod čerešňou

Mikuláš

Dušičky

priestor na poznámky

”



**Výzva:
Vynášanie Moreny**

Morena je symbolom zimy, slamená figúra v podobe ženy na dlhej palici sa v sprievode nesie k rieke, kde sa zapáli a hodí do vody. Je to starý zvyk, ktorým sa naši predkovia lúčili so zimou a privolávali tak jar. Najčastejšie sa tak robilo na Smrtnú nedeľu, pôstnu nedeľu dva týždne pred Veľkou Nocou.

Vyrobte si spolu Morenu, vyzdobte ju a rozlúčte sa so Zimou vynesением Moreny.

Eko tip pre vedúcich:

Vyrobte Morenu z rozložiteľných materiálov alebo sa po nespálené telo Moreny v sprievode vráťte. Chráňme spolu vodné toky Slovenska :)

**Kreatívna úloha:
Veľkonočné tradície**

V prílohe číslo dva nájdete košík plný vajíčok. Košík je ale akýsi smutný, vajíčka v ňom sú biele. Skúste ho vyzdobiť. Nie však úplne obyčajne, na vyzdobenie použijete odpadový materiál. Môžete natrhať použitý papier na drobné kúsky a zmiešať ho s lepidlom, temperovou farbou a vzniknutú hustú hmotu pinzetami alebo špajdlami ukladať na papier. Tiež môžete skúsiť použiť mozaikovú techniku z novín a reklamných letákov alebo na maľbu použiť rôzne výluhy z kávy, červenej kapusty či čaju. Kreativite sa medze nekladú, skúste s deťmi vymyslieť netradičný spôsob, ako košík vyzdobiť.

A aby bolo veselo, môžete si pri tvorení spievať či sa navzájom naučiť vaše obľúbené riekanky.



Spoznávanie:

Nájdite v okolí niekoho, kto sa venuje tradíciám, folklóru či remeslu. Napríklad folklórny súbor, umeleckého rezbára, spevokol, včelára... a dohodnite si s ním/nimi stretnutie. Pripravte si otázky a nechajte si predviesť, čo robia a čomu sa venujú.

- Na návštevu sa ale nechodí s prázdnyimi rukami! Prineste si na stretnutie košík veľkonočných vajíčok.

Vajíčka najskôr vyfúknite, následne ich môžete skúsiť nafarbiť pomocou pováľania v ryži s potravinárskym farbivom, výluhom z cibulových šúp, roztopeným voskom, lepením servítok či maľovaním temperami. Hotové produkty naukladajte do košíka a vezmite so sebou na návštevu.



priestor na poznámky





Výzva:
Vynášanie Moreny

Morena je symbolom zimy, slamená figúra v podobe ženy na dlhej palici sa v sprievode nesie k rieke, kde sa zapáli a hodí do vody. Je to starý zvyk, ktorým sa naši predkovia lúčili so zimou a privolávali tak jar. Najčastejšie sa tak robilo na Smrtnú nedeľu, pôstnu nedeľu dva týždne pred Veľkou Nocou.

Povedzte si viac o tejto tradícii. Kto je to Morena? Kam až siaha táto tradícia? Vyroberte si Morenu, naučte sa ľudovú pieseň a spevom sa rozlúčte so zimou zahodením Moreny do najbližšej rieky.

Eko tip pre vedúcich:

Vyroberte Morenu z rozložiteľných materiálov alebo sa po nespálené telo Moreny po sprievode vráťte. Chráňme spolu vodné toky Slovenska :)

**Kreatívna úloha:
Veľkonočné tradície**

V prílohe číslo tri nájdete Veľkonočnú antistresovú omaľovánku - záložku. Doprajte svojim hlavičkám relax a pustite sa do nej! Vytvorte si spolu pokojný priestor na maľovanie, skúste si pustiť hudbu a vymaľujte záložky. Následne ich vystrihnite, postavte sa do kruhu a na opačnú stranu záložky napíšte niečo pekné pre svojho kamaráta po pravej ruke (zabezpečíme tak, aby každé dieťa dostalo záložku). Záložky si potom rozdajte.

Tip pre vedúceho: Ak máte laminovačku, záložky môžete deťom aj zalaminovať. Nezabudnite skontrolovať, čo si deti napísali na záložky, aby nedošlo k nedorozumeniu :)



Spoznávanie:

Už ste veľkí a preto bude spoznávacia úloha vo vašej kategórii trošku otočená. Pripravte si pre svojich mladších kamarátov ukážku tradícii, ktoré máme na Slovensku a naučte ich niečo o sviatkoch a zvyklostiach. Studnica nápadov je nekonečná, môžete si vybrať Vianoce, Fašiangy, Veľkú noc, stavenie májov, dožinky či iné tradície typické pre vašu lokalitu.

Následne si môžete všetci spolu zatancovať, zaspievať alebo sa zahrať nejaké hry, inšpirovať sa môžete aj aktivitami v bonusovom Rozlete.

priestor na poznámky





Dokončili ste všetky úlohy a stále máte čas?

Máme pre vás odporúčania na iné aktivity, ktoré spolu môžete vyskúšať! :) Po inšpiráciu sa nemusíte báť "zaletieť" aj do iných vekových kategórií, úlohy si smelo upravte podľa vašich potrieb. Stále nestačí? Nezúfajte!

Bonusová úloha číslo 1: Veľkonočné pozdravy

- Naši starí rodičia boli generácia, taká, ktorá posielala pohľadnice. Verím, že ste aj vy niekedy dostali pohľadnicu. Vyroberte veľkonočné pozdravy a zaneste ich do najbližšieho zariadenia pre seniorov. Vyčaríte tak úsmev na tvári ľuďom, ktorí kedysi pohľadicami robili radosť ostatným.

Bonusová úloha číslo 2: Skorá Jar

- Vyroberte si kvety z farebného papiera a špajdlí. Špajdlu obalte v zelenom papieri a nalepte na ňu lístky. Jednoduchšia verzia je vyrobiť lupene kvetov omotávaním krepového papiera okolo konca špajdle, pre náročnejších sa dajú jednotlivé lupene vystrihovať z farebného papiera zvlášť. Urobte kvetinami radosť svojim rodičom.

Bonusová úloha číslo 3: Brmbolčky

Stará vlna nehrdzavie. Zožeňte si starú, zbytkovú štrikovaciu vlnu a naučte deti robiť brmbolce obtáčaním vlny okolo kartónového krúžku. Môžete si nimi vyzdobiť klubovňu, dorobiť im kartónové ušká a mať veľkonočné zajačiky, či si z nich urobiť náhrdeníky, sponky do vlasov, ozdoby na budúce Vianoce alebo kľúčenky.

Bonusová úloha číslo 4:
Zajko

Zajko sa úplne stratil a teraz nevie nájsť svoje veľkonočné vajíčko. Pomôžte mu von z bludiska. (Príloha číslo 5) Nieje to však úplne obyčajný zajko, je to smelý zajko v Afrike a potrebuje sa vrátiť domov do Afriky. Postavte mu z bludiska papierové lietadlo, pomalujte ho a urobte si súťaž, koho lietadlo doletí najďalej.

Bonusová úloha číslo 5:
Nastraž uši


Pripravte si rôzne predmety (Pohárik, paličky, papier...) a usadte deti do kruhu. Povedzte deťom, aby zavreli oči a urobte 7-9 rôznych zvukov. (cinknutie pohára, trhanie papiera...) Koľko z nich si deti zapamätajú? A bude to v správnom poradí?


Bonusová úloha číslo 6:
Kapela

Nacvičte si pesničku. Nie však obyčajnú, teraz ste kapela. Každý z vás si musí rýchlo nájsť nejaký hudobný nástroj. Môže to byť zips na mikine, dve ceruzky, tleskanie, lusknutie, dupnutie. Čím kreatívnejší nástroj, tým lepšie. Nezabudnite si do toho aj spievať! :)


“
Nezabudnite, ak súťažíte o malú odmenu, termín odoslania výstupov z Rozletu na hodnotenie je nedeľa, 31.3.2024 !
”

Príloha číslo 1





Príloha číslo 3



Príloha číslo 4



Príloha číslo 5

